


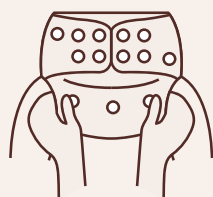

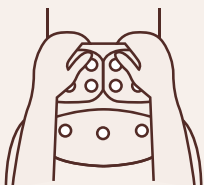
1

Zorg dat de inlegger(s) plat in het zakje van de nappy zit(ten). Als er ook een inlegvel gebruikt wordt om de ontlasting mee op te vangen plaats je deze zonder dubbel te vouwen direct onder de billen.



2

Knijp bij het aandoen lichtjes in het tussenstuk zodat de elastieken goed in de liezen vallen. Trek de nappy op tot aan de navel en maak de knoopjes vast zoals aangegeven staat bij de pas instructies.



3

Ga met twee vingers tussen de lengte knoopjes en duw de stof helemaal omhoog zodat de knoopjes onder de stof vallen. Vouw het uitstekende stukje stof boven de beentjes terug de nappy in en zorg ook dat de flap bij het buikje netjes zit. Als laatste vouw je de elastieken bij de beentjes iets naar binnen toe zodat er nergens meer witte stof te zien is.

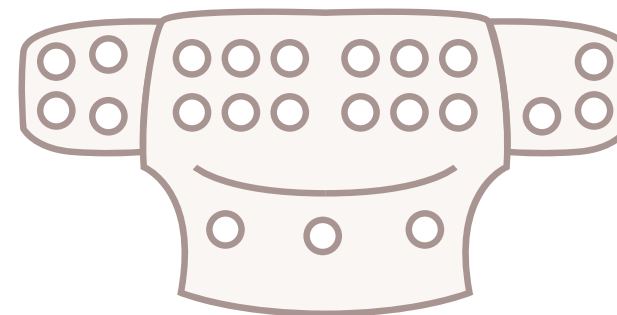
Doe de gebruikte nappy in het vak voor vieze nappies van de wetbag.



Instructies voor de opvang

Pas instructies

Naam: _____



Tips: _____

